



SAVE *THE* PROOF

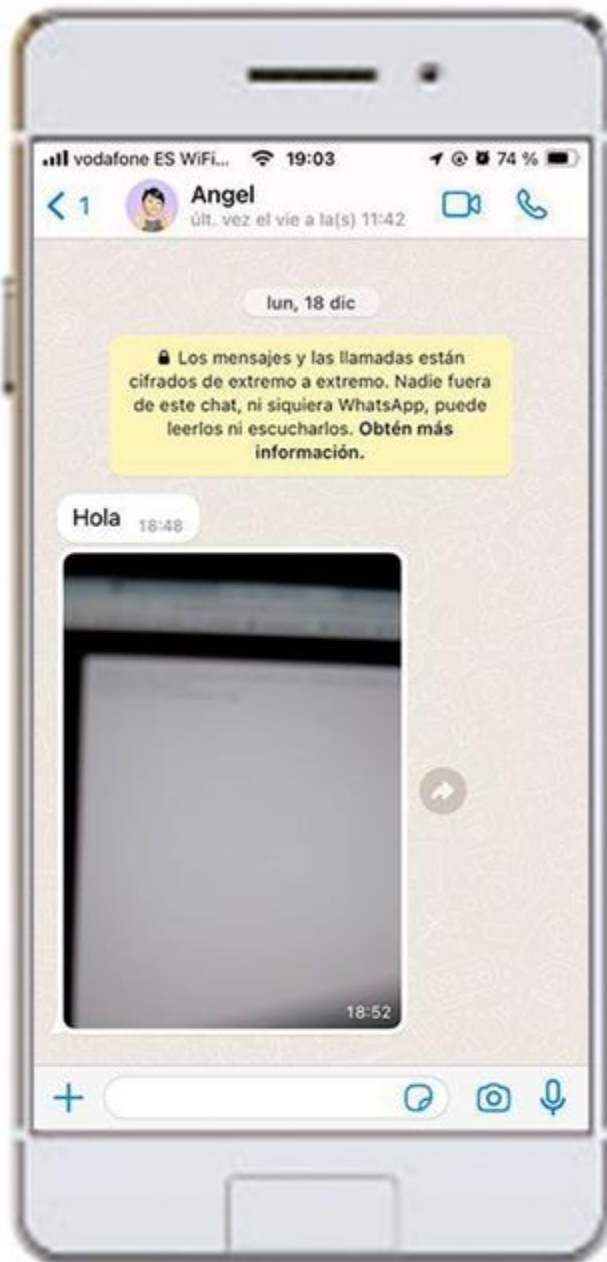
**Manual de Uso de
WhatsApp a PDF**

www.SaveTheProof.com



SAVE THE PROOF

Desde un dispositivo iOS:



1/5. Clickar sobre el nombre (Angel)



SAVE THE PROOF



2/5. Click "Exportar chat"



SAVE THE PROOF



3/5. Click "Adjuntar archivos"



SAVE THE PROOF



4/5. Click "Guardar en Archivos"



SAVE THE PROOF

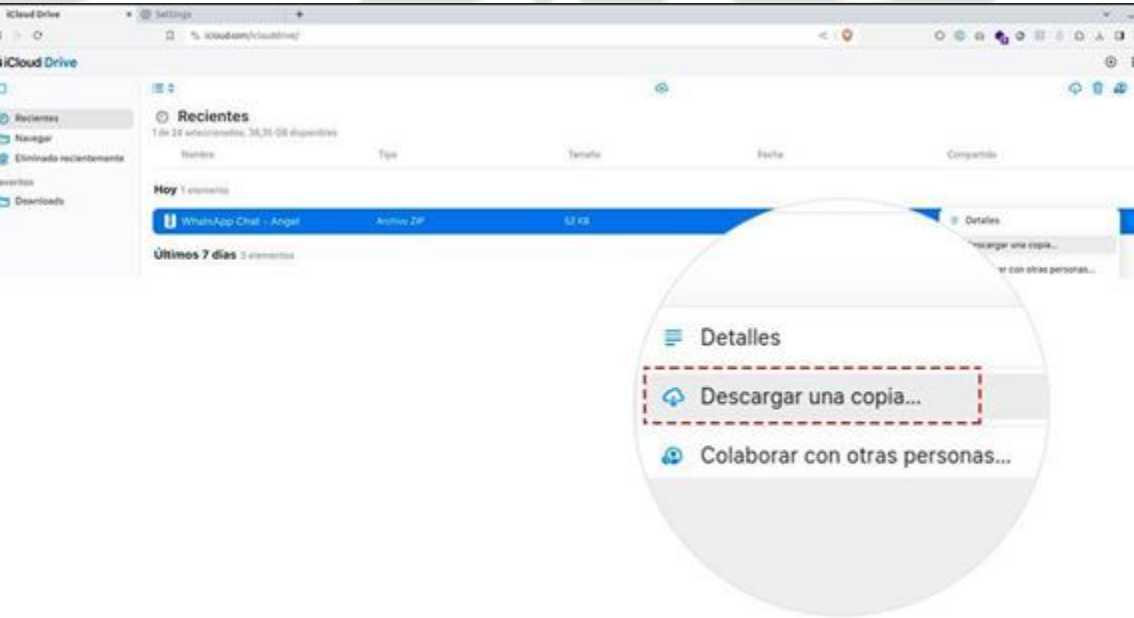


5/5. Revisar que se guarda en iCloud Drive



SAVE THE PROOF

Desde tu equipo:



Una vez tienes la descarga del chat de WhatsApp en iCloud Drive, el siguiente paso es descargarla a tu ordenador.

PRIMERO: Accede a [iCloud Drive](#) y localiza el fichero ZIP donde guardaste el chat en el paso anterior. Haz click con el botón derecho sobre él y selecciona "**Descargar una copia**".

SEGUNDO: Se descargará un fichero ZIP en la carpeta de Descargas por defecto de tu ordenador.

Accede a la herramienta [Exportación Whatsapp a PDF](#) de SaveTheProof para subir el fichero ZIP y generar el PDF con tu chat.

[Ir a la página 18 >](#)



SAVE THE PROOF

Desde un dispositivo Android:



1/9 Abre el chat de WhatsApp que vas a imprimir en pdf. y toca los tres puntos verticales en la esquina superior derecha para abrir el menú. Selecciona "Más" o "Ajustes" (según versión).



SAVE THE PROOF



2/9. Elige la opción "Exportar chat".



SAVE THE PROOF



3/9. Selecciona la opción "Incluir archivos"



SAVE THE PROOF



4/9. Elige "Drive" para la exportación.



SAVE THE PROOF



5/9. Desde Drive crea una carpeta donde se guardará la descarga, ir al desplegable en "Ubicación" .



SAVE THE PROOF



6/9. Crea la nueva carpeta donde se guardará la descarga.



SAVE THE PROOF



8/9. "Seleccionar"



SAVE THE PROOF

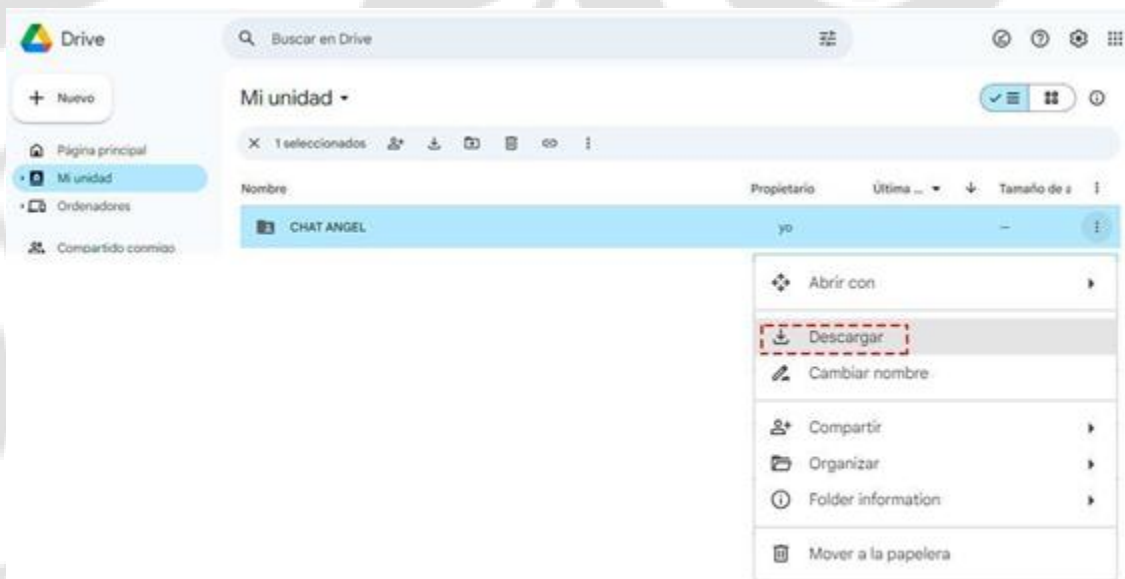


9/9. "Guardar"



SAVE THE PROOF

Desde tu equipo:



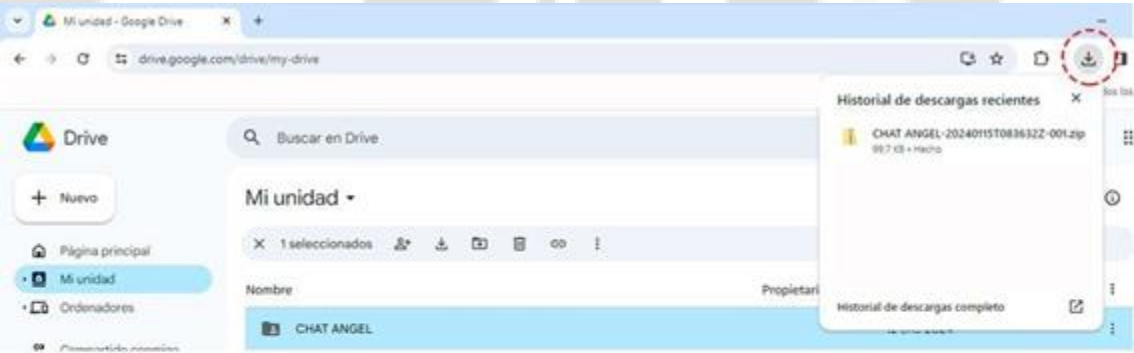
Una vez tienes la descarga del chat de WhatsApp en una carpeta en Drive el siguiente paso es descargar ésta en tu equipo (PC o portátil).

PRIMERO: Accede a [Google Drive](#) y localiza la carpeta donde guardaste el chat en el paso anterior.

Haz click sobre los tres puntos y selecciona **Descargar**.



SAVE THE PROOF



SEGUNDO: Se descargara un **fichero ZIP** en la carpeta de Descargas (por defecto) de tu ordenador.

Accede a la herramienta [Exportación Whatsapp a PDF](https://www.savetheproof.com) de [www.SaveTheProofcom](https://www.savetheproof.com) para subir el fichero ZIP y generar el PDF con tu chat.



SAVE THE PROOF

Desde tu cuenta en SaveTheProof:

The screenshot shows the 'Nueva exportación de WhatsApp a PDF' page. A progress bar at the top indicates three steps: 1. Importar chat, 2. Selecciona fecha, and 3. Exportar a PDF. The first step is active. Below the progress bar, the 'Importar chat' section contains a 'Browse' button, a text input field with the file path '20240319T000656Z-001.zip', and a 'Continuar' button. A small link for a tutorial is also visible.

Inicia sesión en www.savetheproof.com

Elige la opción del menú **WhatsApp a PDF**

Importa carpeta ZIP (por defecto estará en la carpeta de descargas de tu equipo) > **Browse**

Una vez está cargado el fichero > **Continuar**



SAVE THE PROOF

Nueva exportación de WhatsApp a PDF

⚠ El propósito de esta herramienta es únicamente facilitar la legibilidad de los chats de WhatsApp exportados. SaveTheProof no puede garantizar que el contenido de los chats no haya sido objeto de manipulación por parte del individuo que realiza la exportación desde el dispositivo móvil. Te recomendamos que leas el artículo: ¿Por qué los testigos online no podemos certificar WhatsApp? 📄 si necesitas certificar con total validez legal conversaciones de WhatsApp.

1 Importar chat

2 **Selecciona fechas**

3 Exportar a PDF

Selecciona la fecha de inicio y fin. Solo se exportarán los chats comprendidos entre estas fechas con un límite de 1.000 mensajes.

05/01/2024 dd/01/2024

¿Quién eres?

ANGEL

Elige en el desplegable la fecha del contenido del chat que quieres imprimir: **Fecha Inicio/Fecha Fin**, puedes elegir un extracto o desde el origen en que se inició del chat.

Elige en el desplegable **¿Quién eres?** el nombre del usuario: elige entre los miembros del chat quien tiene el rol de usuario destinatario (del móvil desde el que se hace la descarga).

Una vez seleccionado todo lo que te interesa que se exporte a PDF > **Continuar**

Nueva exportación de WhatsApp a PDF

⚠ El propósito de esta herramienta es únicamente facilitar la legibilidad de los chats de WhatsApp exportados. SaveTheProof no puede garantizar que el contenido de los chats no haya sido objeto de manipulación por parte del individuo que realiza la exportación desde el dispositivo móvil. Te recomendamos que leas el artículo: ¿Por qué los testigos online no podemos certificar WhatsApp? 📄 si necesitas certificar con total validez legal conversaciones de WhatsApp.

1 Importar chat

2 **Selecciona fechas**

3 Exportar a PDF

Inicia el proceso de exportación a PDF > **Exportar WhatsApp**



SAVE THE PROOF

Mis WhatsApps

ID	Fecha	Estado	Descargar
316	19-03-2024	processing	

Mis WhatsApps

ID	Fecha	Estado	Descargar
315	19-03-2024 11:37:40	ready	Download

Espera mientras se procesa el documento
Una vez finalizado podrás descargar el PDF haciendo click en > **Download**

Tendrás disponible el PDF (por defecto en la carpeta de descarga de tu equipo) para imprimir, compartir o archivar.

A continuación te adjuntamos un ejemplo 👉



SAVE THE PROOF

Ejemplo chat WhatsApp en PDF:

Este documento ha sido generado utilizando la herramienta **WhatsApp a PDF** desarrollada por [SaveTheProof.com](https://www.savetheproof.com). SaveTheProof es una empresa líder en la certificación de contenidos en Internet con validez legal. Sin embargo, es importante señalar que SaveTheProof no puede garantizar que el contenido de esta conversación no haya sido objeto de manipulación por parte del individuo que realizó la exportación desde el dispositivo móvil. **El propósito de esta herramienta es únicamente facilitar la legibilidad de los chats de WhatsApp exportados.** Para obtener información adicional, por favor visite [SaveTheProof.com](https://www.savetheproof.com).

Showing all 4 messages

Los mensajes y las llamadas están cifrados de extremo a extremo. Nadie fuera de este chat, ni siquiera WhatsApp, puede leerlos ni escucharlos. Toca para obtener más información.

Sonia

Hola Angel!

12 ene 2024, 10:56

ANGEL

Hola 😊

12 ene 2024, 11:39



12 ene 2024, 11:39



SAVE *THE* PROOF

¡Gracias por usar WhatsApp a PDF!

www.SaveTheProof.com